



SERVICIO NACIONAL DE APRENDIZAJE-SENA

INFORME ESTADÍSTICO OCTUBRE 2024

**DIRECCIÓN DE PLANEACIÓN Y DIRECCIONAMIENTO CORPORATIVO
GRUPO DE GESTIÓN DE LA INFORMACIÓN Y EVALUACIÓN DE RESULTADOS
BOGOTÁ, OCTUBRE 2024**

Contenido

1. INTRODUCCIÓN.....	3
2. PRINCIPALES INDICADORES SENA NIVEL NACIONAL.....	3
2.1. FORMACIÓN PROFESIONAL.....	4
2.1.2. Ejecución de la Formación Profesional Integral.....	5
2.1.3. Formación Titulada.....	5
2.1.4. Certificaciones expedidas en Formación Profesional Integral, Retención y Deserción.....	6
2.2. AGENCIA PÚBLICA DE EMPLEO.....	8
2.3. CERTIFICACIÓN EN COMPETENCIAS LABORALES.....	8
2.4. FONDO EMPRENDER, EMPRENDIMIENTO Y FORTALECIMIENTO.....	9
2.5. CONTRATOS DE APRENDIZAJE.....	9
2.6. INTERNACIONALIZACIÓN.....	10

1. INTRODUCCIÓN

El SENA, en el marco de la política de Gestión de la Información Estadística y de la política de Seguimiento y Evaluación institucional, como parte fundamental del Modelo Integrado de Planeación y Gestión, difunde y divulga de forma permanente los avances y resultados de los principales programas y proyectos para que todos los grupos de interés y los colombianos en general, puedan estar informados frente a los avances logrados por la entidad. El Grupo de Gestión de la Información y Evaluación de Resultados, inicia el seguimiento, análisis y retroalimentación de los principales indicadores de gestión en la vigencia 2024; se solicita a regionales y Centros de formación generar estrategias y planes de mejora para determinar el grado de cumplimiento de las metas y objetivos trazados en los planes, programas, proyectos y procesos de la entidad, de manera que se puedan generar alertas tempranas, aplicar acciones preventivas, para anticiparse a los incumplimientos y aplicar correctivos cuando estos se materialicen.

Para el mes de octubre de 2024, se evidencia que es fundamental que efectúen una detallada revisión de sus indicadores y establezcan el nivel de avance que presentan, de tal forma que aquellos indicadores que evidencia baja ejecución puedan ser intervenidos para garantizar su cumplimiento. Con el fin de adelantar este ejercicio, se comparte este informe y sus correspondientes anexo la información Nacional, Regional y por Centros de Formación.

A continuación, la ejecución mensual de los principales indicadores con corte al mes de octubre de 2024.



2. PRINCIPALES INDICADORES **SENA NIVEL NACIONAL**

2.1. FORMACIÓN PROFESIONAL

Un gran reto que tiene las Regionales y Centros de Formación es el de realizar el monitoreo permanente del desempeño de la ejecución de la Formación Profesional Integral en los diferentes niveles, para trazar planes correctivos y preventivos que permitan con el cumplimiento y contribuyan con la mejora continua en la toma de decisiones informada

En la tabla No 1, se presenta el consolidado en cupos y aprendices del total de la Formación Profesional nacional a corte de octubre del 2024.

Consolidado de la Ejecución de la Formación, información presentada en cupos y aprendices

Aprendices	Cupos	Indicador
397.422	397.492	Educación Superior.
876.573	876.613	Técnica Laboral y Otros.
1.273.995	1.274.105	Formación Titulada
4.546.112	5.962.245	Formación Complementaria
5.820.105	7.236.350	Formación Profesional Integral.
2.953.377	3.869.004	Formación Virtual.
734.519	849.622	Formación Programa Bilingüismo.
218.891	308.039	Sena Emprende Rural.
515.433	515.439	Técnicos en Articulación con la Media.
2.088.048	2.788.770	Población Vulnerable.
966.260	1.281.226	Desplazados por la Violencia.
1.008.688	1.338.779	Víctimas.

2.1.2. Ejecución de la Formación Profesional Integral



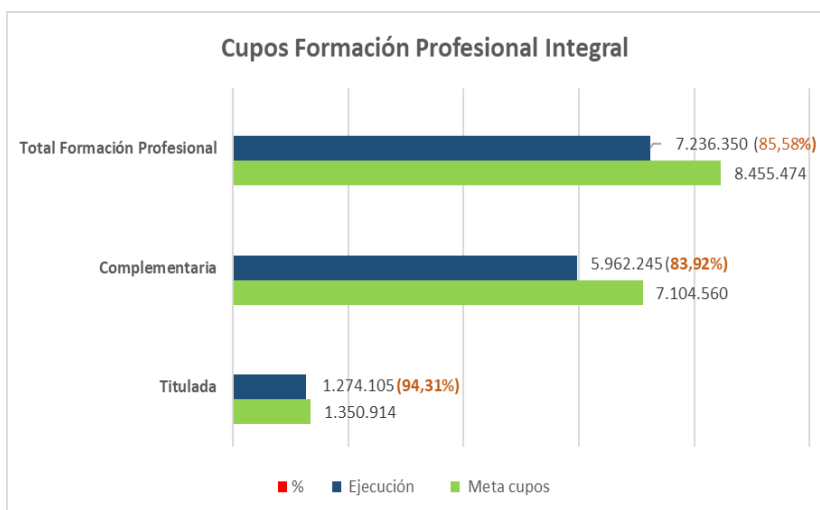
Se evidencia un cumplimiento del **85,58%** en la ejecución de la formación profesional Integral, que incluye formación titulada y complementaria.



Se evidencia cumplimiento del **83,92%** en la ejecución de Formación Complementaria frente a la meta asignada.



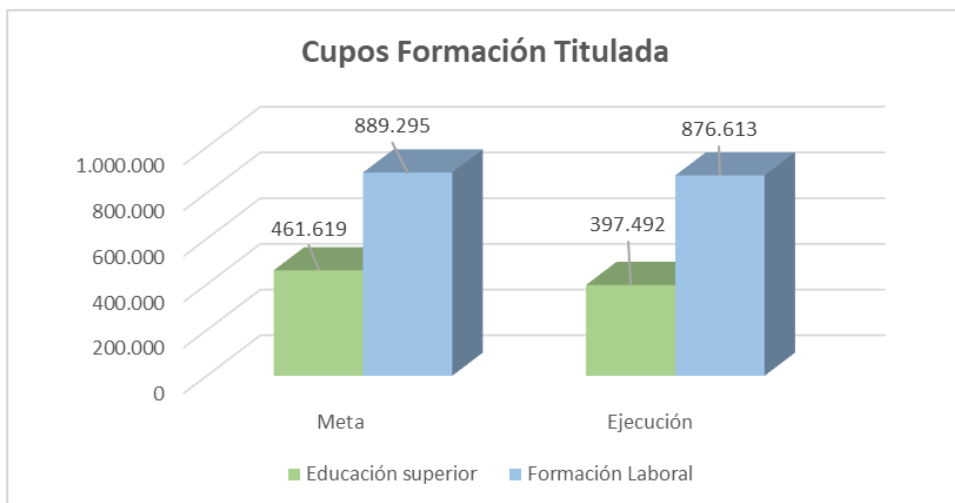
Se evidencia cumplimiento del **94,31%** en la ejecución de Formación Titulada frente a la meta asignada.



2.1.3. Formación Titulada



Se evidencia un cumplimiento del **86,11%** en la ejecución de Educación Superior y cumplimiento en formación Técnica Laboral y Otros del **98,57%** frente a la meta asignada





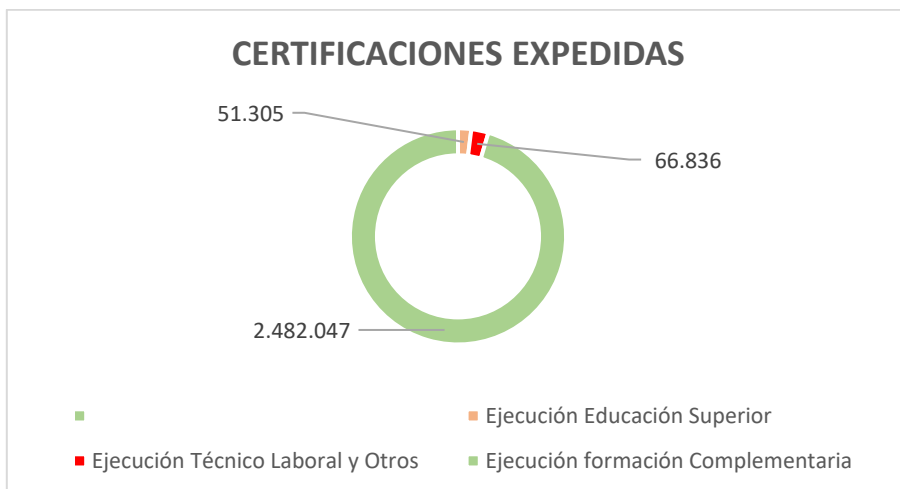
Certificaciones expedidas en Formación Profesional Integral, Retención y Deserción

Se evidencia que la tasa de deserción para el programa de formación virtual presenta un aumento del 66,33%.

En la formación titulada es un indicador que presenta el menos aumento del 9,68% en la tasa de deserción frente a los otros niveles de formación.

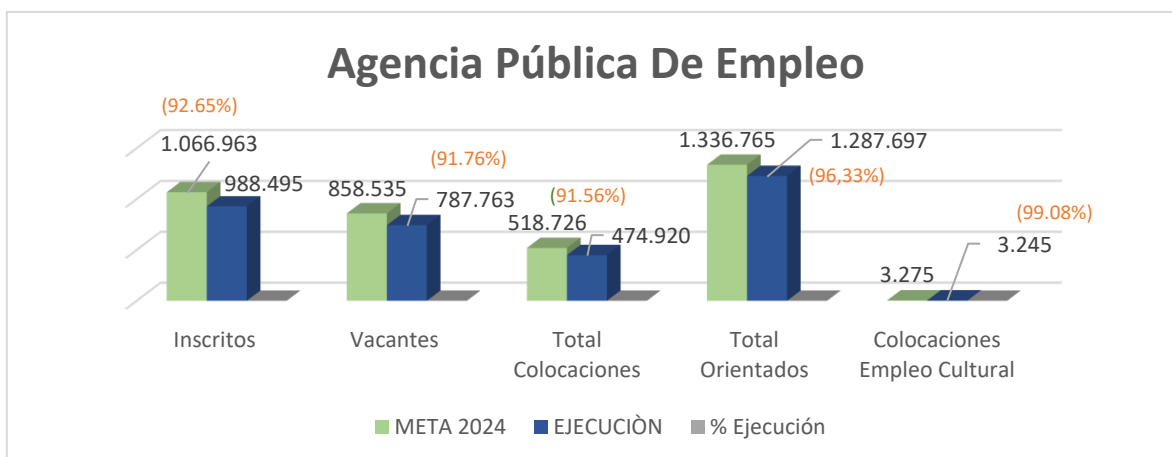
CERTIFICACIÓN	% RETENCIÓN	% DESERCIÓN	INDICADOR
51.305	88,01%	11,99%	Educación Superior
66.836	91,37%	8,63%	Técnica Laboral y Otros
118.141	90,32%	9,68%	Formación Titulada
2.482.047	61,01%	38,99%	Formación Complementaria
2.600.188	66,17%	33,83%	Formación Profesional Integral
428.416	33,67%	66,33%	Formación Virtual
4.508	93,46%	6,54%	Técnicos en Articulación con la Media
188.923	39,51%	60,49%	Programa Formación Bilingüismo
140.562	90,89%	9,11%	SENA Emprende Rural
1.213.254			Población Vulnerable
520.556			Desplazados por la Violencia

*Fuente Dirección de Planeación y Direccionamiento Corporativo, Grupo de Gestión de la Información y Evaluación de Resultados- SENA Sofia Plus



Se observa en el indicador de Certificaciones en Formación para el mes de octubre presenta unos porcentajes de ejecución bajos al seguimiento del mes de octubre, concentrándose de la siguiente forma: **54,60%** en la Certificación de Educación Superior, **18,96%** en Formación Laboral y **72,81%** en Formación Complementaria.

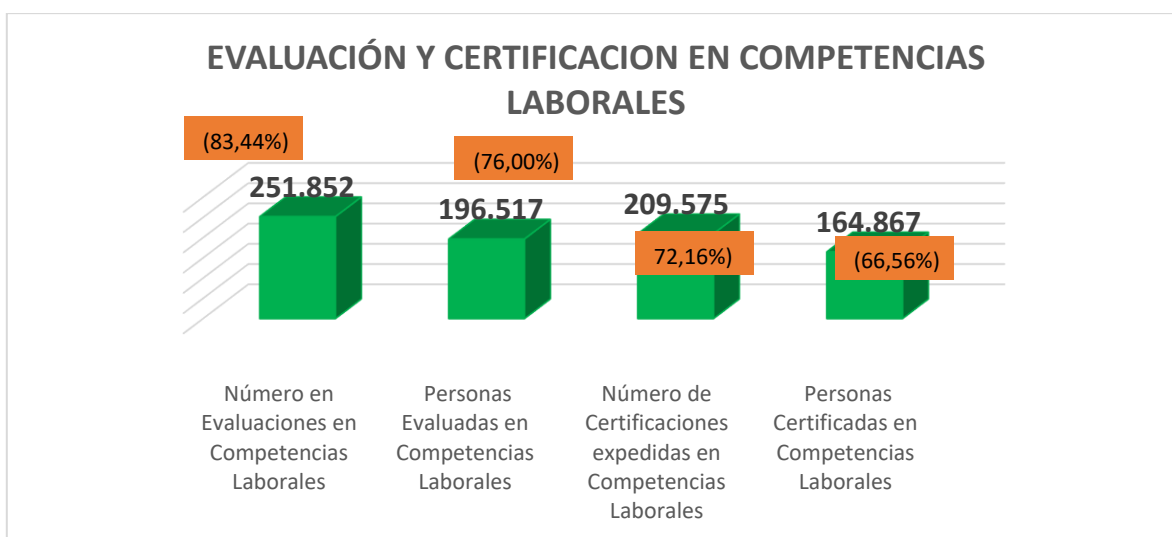
2.2. AGENCIA PÚBLICA DE EMPLEO



*Fuente: Dirección de Empleo y Trabajo -Aplicativo web de la Agencia Pública de Empleo APE

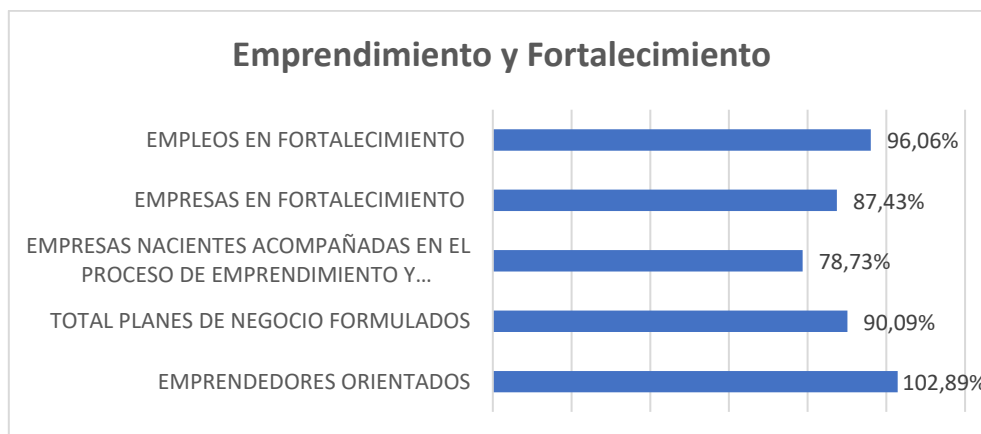
*Con corte al 17 de octubre de 2024

2.3. CERTIFICACIÓN EN COMPETENCIAS LABORALES



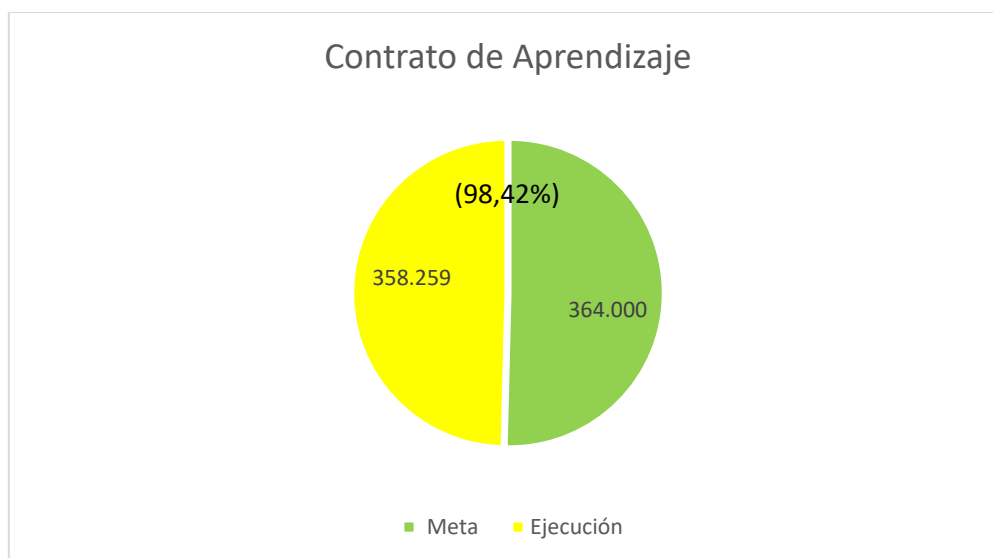
*Fuente: Sistema Nacional de Formación para el Trabajo- Grupo de Certificación de Competencias Laborales

2.4. FONDO EMPRENDER, EMPRENDIMIENTO Y FORTALECIMIENTO



Fuente: Dirección de Empleo y Trabajo - Grupo de Emprendimiento, Empresarismo y Fondo Empezar

2.5. CONTRATOS DE APRENDIZAJE



Fuente: Dirección de Promoción y Relaciones Corporativas, Coordinación Nacional Servicio a la Empresa y Contrato de Aprendizaje

2.6. INTERNACIONALIZACIÓN



Ejecución 25

Meta 37

(67,57%)

Alianzas estratégicas, convenios y /o proyectos nacionales e internacionales suscritos y/o fortalecidos por el SENA



Ejecución 305

Meta 400

(76,25%)

Movilidad Internacional (entrante y saliente)



Ejecución 4.995

Meta 5.000

(99,90%)

Personas formadas y entrenadas en el marco de alianzas con cooperantes internacionales

2.7. ESTRATEGIA CAMPESENA

El SENA busca propiciar el reconocimiento del campesinado en la vida social, cultural y económica del país con líneas de acción transversales para atender a esta población y generar capacidades para la articulación y consolidación de modelos asociativos campesinos.

El SENA fortalece las capacidades, conocimientos y habilidades de la población campesina y abre la puerta a nuevas opciones que le permitan incrementar sus ingresos y mejorar su calidad de vida.



En el marco de la estrategia **CampeSENA** presenta para la vigencia 2024 una meta asignada de **287.220 cupos**, al mes de octubre hay una ejecución en la Formación Profesional integral en de **335.563 cupos**.



En el marco de la estrategia **CampeSENA**, desde el programa SENA Emprende Rural presenta una meta para la vigencia 2024 de **26.280 cupos**, al mes de octubre se presenta una ejecución de **28.615** cupos.



En el marco de la estrategia **CampeSENA** El SENA tiene una meta asignada de **92.597** Campesinos atendidos en el programa de emprendimiento, **141.431** ejecución para el mes de octubre de 2024.



Al igual la estrategia CampeSena presenta una meta para el año 2024 de **500** Unidades Productivas creadas.



La meta para proyectos Comunitarios Formulados es de 1.000, se presenta al mes de octubre una ejecución de **392**.



En Certificaciones de competencias laborales se tiene una meta asignada de **42.226** y para el mes de octubre se tiene una ejecución de **42.889** certificaciones expedidas para la estrategia CampeSENA.



2.8. ECONOMÍA POPULAR



En el marco de la estrategia **Economía Popular** presenta para la vigencia 2024 una meta asignada de **33.615 cupos**, al mes de octubre hay una ejecución en la Formación Profesional integral en de **101.354 cupos**.



En el marco de la estrategia **Economía Popular** el SENA tiene una meta asignada de **5.000** número de personas de Economía Popular atendidas por el Programa de Emprendimiento **25.240** ejecución para el mes de octubre de 2024.



En Certificaciones de competencias laborales se tiene una meta asignada de **31.221** y para el mes de octubre se tiene una ejecución de **18.852** certificaciones expedidas Economía Popular.